

Collège Les Amandiers

1 allée du collège
78420 Carrières sur Seine
Tél : 01 39 14 25 55
Fax : 01 39 68 66 75



Utilisation de l'Environnement Numérique de Travail

Se connecter à l'ENT par l'adresse suivante : <https://ecollege.yvelines.fr>

Pour vous connecter, utilisez l'identifiant de connexion et le mot de passe fournis par le collège :

The screenshot shows the login interface for the 'Environnement Numérique de Travail'. It includes fields for 'Nom d'utilisateur' and 'Mot de passe', a 'Se connecter' button, and radio buttons for 'Ordinateur public' and 'Ordinateur privé'. Below the login fields are status messages and a 'Sécurité' section. Four numbered instructions are overlaid on the image:

- 1° Tapez votre identifiant
- 2° Tapez votre mot de passe
- 3° Choisissez ordinateur privé
- 4° Cliquez sur « Se connecter »

Chaque utilisateur possède son accès propre et donc les données de connexion (identifiant et mot de passe) doivent restées personnelles.

Il est possible de personnaliser le mot de passe dans la rubrique : **Mon Profil : mot de passe.**

A l'issue de la première connexion, vous devez valider la **charte du bon usage de l'ENT**

The screenshot shows the 'Charte de bon usage de l'Environnement Numérique de Travail'. It contains several articles:

- Article 1 : Conditions d'accès à l'ENT**: L'accès aux postes de travail, aux équipements informatiques, au réseau du collège, à Internet, aux logiciels et aux services de l'ENT est placé sous le contrôle du collège. Pour être autorisé à utiliser les services de l'ENT, un utilisateur doit au préalable accepter la présente charte.
- Article 2 : Droits des utilisateurs**: Le droit d'accès personnel, incesible et temporaire fait l'objet d'un renouvellement annuel tacite. L'utilisateur peut demander à l'établissement la communication des informations nominatives le concernant et les faire rectifier conformément à la loi n°78-17 du 6 janvier 1978 relative à l'informatique, aux fichiers et aux libertés.
- Article 3 : Respect de la législation**: L'utilisateur s'engage à respecter les valeurs fondamentales de l'Éducation Nationale que sont la neutralité religieuse, politique et commerciale. L'évolution technologique facilite la communication entre les personnes. Elle doit s'accompagner du respect des limites imposées par la loi. Sont interdits notamment, par la loi et, le cas échéant, peuvent être sanctionnés par voie pénale : l'apologie et la négation de tout crime, l'incitation à la haine ou la violence, la persécution et la provocation de mineurs à commettre des actes illicites ou

At the bottom, there are two buttons: 'JE L'ACCEPTÉ' and 'JE NE L'ACCEPTÉ PAS'.

Afin de pouvoir valider la charte, vous devez la lire jusqu'à son terme et ensuite cliquer sur « Je l'accepte ».

Attention : toute personne qui ne respecte pas la charte se verra interdire l'accès à l'ENT

Après avoir validé la charte, vous verrez apparaître les données personnelles de votre compte. Vous pouvez les modifier.

Enregistrer

Profil : Responsable élève
Nom : [redacted]
Prénom : [redacted]
Email : [redacted]
Ne pas apparaître dans l'annuaire

Informations civiles Informations scolaires

Adresse postale : [redacted] Ne pas publier cette information

Code postal : [redacted] Ne pas publier cette information

Ville : CARRIERES SUR SEINE Ne pas publier cette information

Email personnel : Non renseigné Ne pas publier cette information

Téléphone professionnel : [redacted] Ne pas publier cette information

Téléphone personnel : [redacted] Ne pas publier cette information

Téléphone portable : [redacted] Ne pas publier cette information

Téléphone pour notification par SMS : [redacted] Information non publiable

Vous pouvez changer votre mot de passe dans le bandeau à gauche de l'écran

Mes Espaces

Pronote
Messagerie
Vie de l'établissement
CDI
Groupes de travail
Ressources
Mon profil
Mes alertes
Ma page d'accueil
Mot de passe
Infos personnelles
Corbeille

Collège Les Amandiers

Vous êtes ici : Collège Les Amandiers > Mon profil > Mot de passe

Mot de passe

Règles : par mesure de sécurité, votre mot de passe doit comporter au moins 10 caractères lettre, et au moins un caractère qui ne soit ni un chiffre, ni une lettre.

Votre mot de passe ne doit pas s'approcher de votre login, de votre prénom ou de votre nom.
Votre mot de passe ne doit pas contenir plus de deux fois de suite un même caractère.
Votre mot de passe ne doit pas contenir plus de deux lettres qui se suivent sur votre clavie

Les caractères autorisés sont :
ABCDEFGHIJKLMNOPQRSTUVWXYZ1234567890
abcdefghijklmnopqrstuvwxyz&#-|@+=\$%_!*%!\\$:/;.<>

Ancien mot de passe :

Nouveau mot de passe :

Répéter le nouveau mot de passe :

Enregistrer le nouveau mot de passe

1° Cliquez dans l'onglet « Mon profil »

2° Cliquez sur « mot de passe »

3° Créez et enregistrez votre nouveau mot de passe en respectant les règles énoncées.
CONSEIL : NOTEZ LE NOUVEAU MOT DE PASSE ET UTILISEZ UN MOT DE PASSE COMMUN A PLUSIEURS MESSAGERIE.
En cas d'oubli le collège, ne pourra pas retrouver votre mot de passe personnalisé.

Sur la page d'accueil, vous trouverez régulièrement des informations concernant le collège.

Mes Espaces

- Pronote
- Messagerie
- Vie de l'établissement
- CDI
- Groupes de travail
- Ressources
- Mon profil
- Corbeille

Vous êtes ici : Collège Les Amandiers

Actualités de la collectivité

Aucune annonce n'a été postée.

Tableau d'affichage

07/09/2017 14:35 @ **Campagne de demande de bourse de Collège.**
par Christel MORVAN

Nouveauté cette année , les demandes de bourse se font en ligne. Votre enfant a reçu un courrier explicatif ainsi que les codes d'accès le jour de la rentrée .Pour plus d'informations, vous pouvez consulter la pièce j...
[Cliquez ici pour lire la suite...](#)

En cliquant sur Pronote, vous obtenez les notes de votre enfant, vous avez accès à son cahier de texte, les absences, le bilan périodique et les retenues.

Mes Espaces

- Pronote
- Messagerie
- Vie de l'établissement
- CDI
- Groupes de travail
- Ressources
- Mon profil
- Corbeille

Page d'accueil

ven. 08 Sept.

Semaine ...

08h25	ARTS PLASTIQUES JOUANNEAU C.
09h20	ESPAGNOL LV2 BARRIER C.
10h30	FRANCAIS CHAGNIOT C. 210
11h25	
12h20	
12h55	
13h50	MATHEMATIQUES DURST S.
15h00	
15h55	ED.PHYSIQUE & SPORT. MAZZELLA A.

Travail à faire

Pour Aujourd'hui

MATHEMATIQUES
exercice: les notes de Mathieu

Pour le lundi 11 Sept.

ANGLAIS LV1
find the questions for the bingo

HISTOIRE-GEOGRAPHIE-EMC
Leçon du jour

Pour le mercredi 13 Sept.

MATHEMATIQUES
DM n°1

Pour le jeudi 14 Sept.

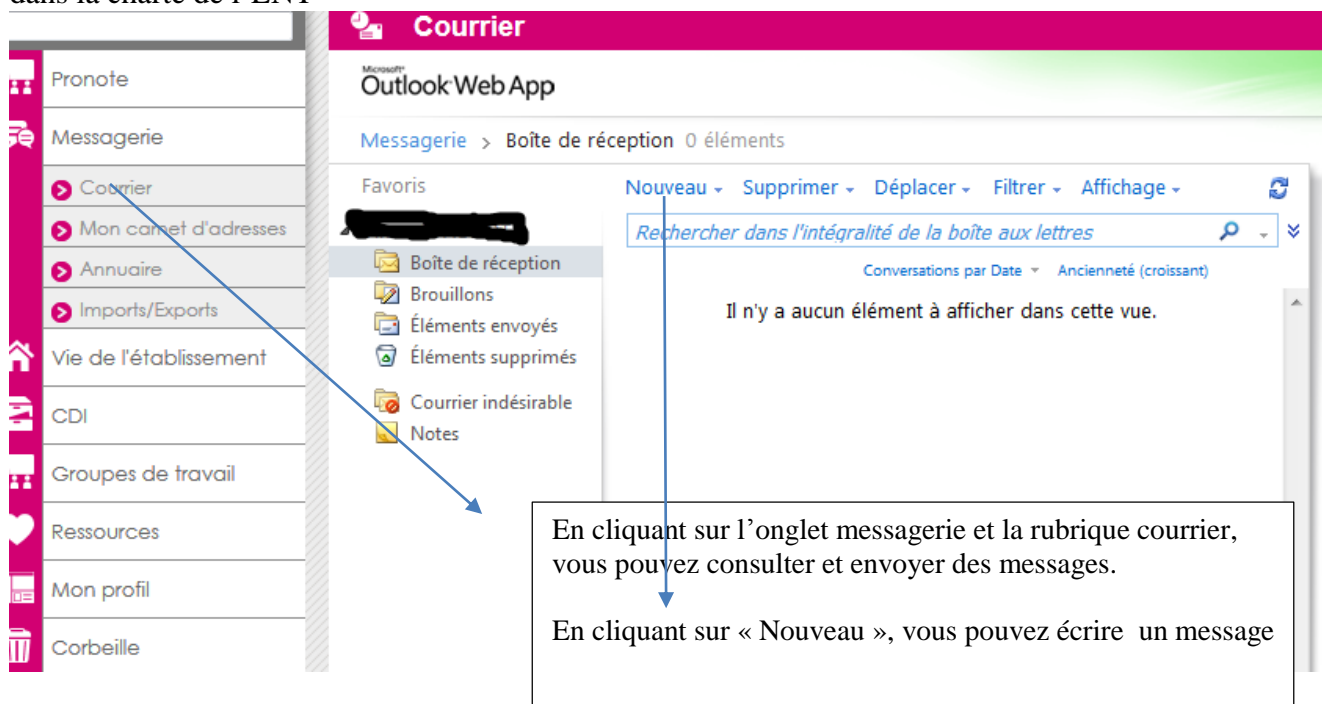
EDUCATION MUSICALE
Lecture du 1° couplet

Dernières ressource... Tout voir

Aucune ressource pédagogique

Dans cette rubrique, vous pourrez trouver des informations relatives à la vie du collège. Toutefois, n'oubliez pas de vous connecter au site internet du collège. <http://www.clg-amandiers-carrieres.ac-versailles.fr/>

La communication avec les membres de la communauté éducative n'est plus possible par Pronote.
Vous devez utiliser la messagerie de l'ENT en respectant les règles de communication que vous avez validées dans la charte de l'ENT



Courrier

Microsoft
Outlook Web App

Messagerie > Boîte de réception 0 éléments

Favoris

- Boîte de réception
- Brouillons
- Éléments envoyés
- Éléments supprimés
- Courrier indésirable
- Notes

Nouveau ▾ Supprimer ▾ Déplacer ▾ Filtrer ▾ Affichage ▾

Rechercher dans l'intégralité de la boîte aux lettres

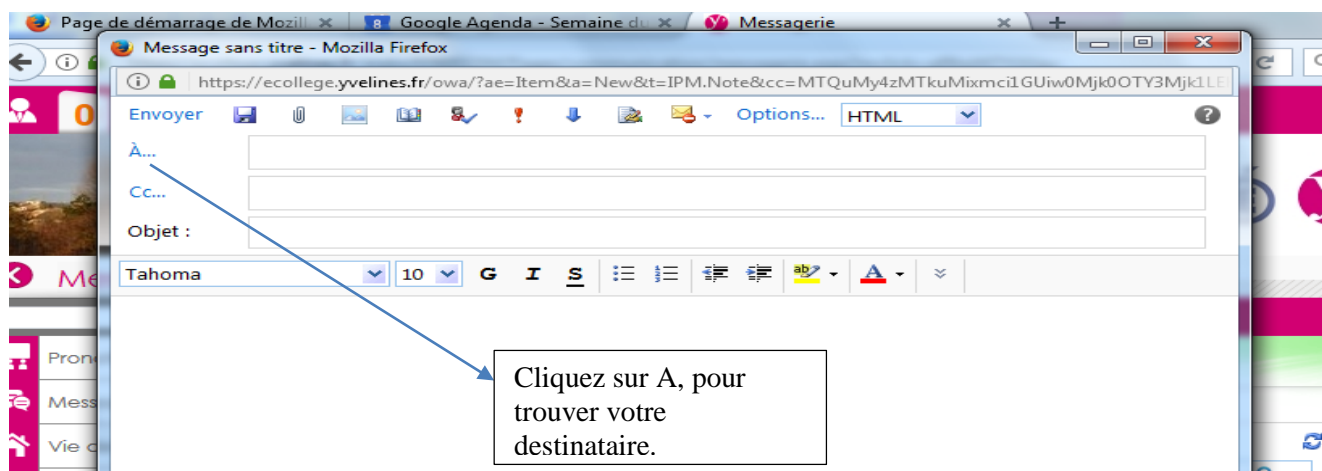
Conversations par Date ▾ Ancienneté (croissant)

Il n'y a aucun élément à afficher dans cette vue.

En cliquant sur l'onglet messagerie et la rubrique courrier, vous pouvez consulter et envoyer des messages.

En cliquant sur « Nouveau », vous pouvez écrire un message

En cliquant sur nouveau message, la fenêtre suivante s'ouvre.



Message sans titre - Mozilla Firefox

https://ecollege.yvelines.fr/owa/?ae=Item&a=New&t=IPM.Note&cc=MTQuMy4zMTkuMixmci1GUiw0Mjk0OTY3Mjk1LE

Envoyer

À...

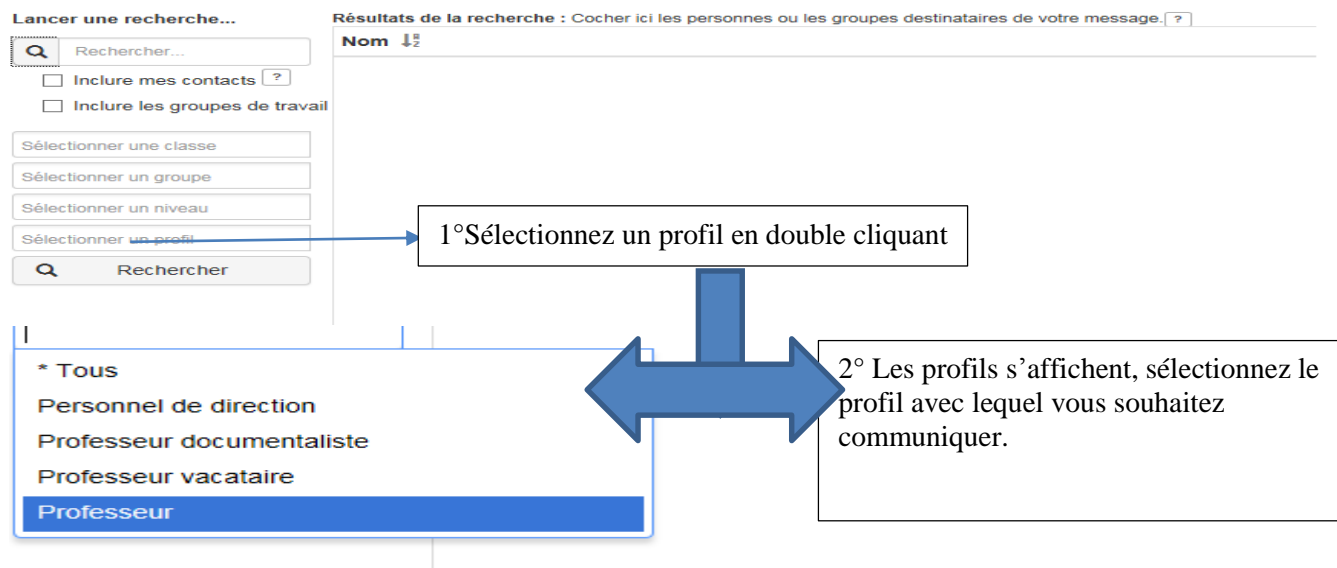
Cc...

Objet :

Tahoma

Cliquez sur A, pour trouver votre destinataire.

Une nouvelle fenêtre s'ouvre pour sélectionner votre destinataire.



Lancer une recherche...

Rechercher...

Inclure mes contacts

Inclure les groupes de travail

Sélectionner une classe

Sélectionner un groupe

Sélectionner un niveau

Sélectionner un profil

Rechercher

Résultats de la recherche : Cocher ici les personnes ou les groupes destinataires de votre message. [?]

Nom

- * Tous
- Personnel de direction
- Professeur documentaliste
- Professeur vacataire
- Professeur

1° Sélectionnez un profil en double cliquant

2° Les profils s'affichent, sélectionnez le profil avec lequel vous souhaitez communiquer.

La fenêtre suivante s'affichera :

Message sans titre - Mozilla Firefox

https://ecollege.yvelines.fr/owa/?ae=Item&a=New&t=IPM.Note&cc=MTQuMy4zM

Lancer une recherche...

Rechercher...

Inclure mes contacts ?

Inclure les groupes de travail

Sélectionner une classe

Sélectionner un groupe

Sélectionner un niveau

Personnel de direction

Rechercher

Résultats de la recherche : Cochez ici les personnes

Nom ↓

Tout sélectionner

Personnel de direction

MALNAR Valerie

PICQUE Didier Hubert J

2° Sélectionnez votre destinataire en cliquant en face du nom.

1° Cliquez sur Rechercher et la liste des personnels s'affiche.

Lancer une recherche...

Rechercher...

Inclure mes contacts ?

Inclure les groupes de travail

Sélectionner une classe

Sélectionner un groupe

Sélectionner un niveau

Personnel de direction

Rechercher

Résultats de la recherche : Cochez ici les personnes ou les groupes destinataires de votre message.

Nom ↓

Tout sélectionner

Personnel de direction

MALNAR Valerie DIRECTION

PICQUE Didier Hubert J DIRECTION

3° Une fois votre destinataire sélectionné, cliquez à nouveau sur A, pour insérer le destinataire choisi.

Destinataires du message : cliquez sur A, Cc ou Cci pour intégrer les résultats cochés dans la liste des résultats

→ A . Valerie.MALNAR@ecollege.yvelines.fr x

→ Cc :

→ Cci :

Ok Annuler

4° Cliquez sur OK pour valider votre sélection. Le corps de votre message avec le destinataire s'affiche, vous pouvez écrire et envoyer votre message.